

**CAIXA RURAL
DE L'ALCÚDIA**

INFORME ANUAL 2015

RESULTADOS DEL EJERCICIO

CUENTA DE PÉRDIDAS Y GANANCIAS

expresado en miles de Euros

(Al 31 de Diciembre de 2015 y 2014)

CONCEPTO	2015	2014
1. Intereses y rendimientos asimilados	6.419	7.177
2. Intereses y cargas asimiladas	1.454	2.324
3. Remuneración de capital reembolsable a la vista	0	0
A) MARGEN DE INTERESES	4.965	4.853
4. Rendimiento de Instrumentos de Capital	139	65
6. Comisiones percibidas	629	687
7. Comisiones pagadas	62	77
8. Resultados de operaciones financieras (neto):	830	2.180
8.1 Cartera de negociación		
8.2 Otros instrumentos financ. a valor razonable con cambios en p y g	-	-
8.3. Instrumentos financieros no valorados a valor razonable con cambios en pérdidas y ganancias	-	-
8.4. Otros	830	2.180
9. Diferencias de cambio (neto)	0	0
10. Otros productos de explotación	42	49
11. Otras cargas de Explotación	217	313
B) MARGEN BRUTO	6.326	7.444
12. Gastos de Administración	2.445	2.347
12.1 Gastos de personal	1.246	1.225
12.2 Otros gastos generales de administración	1.199	1.122
13. Amortización:	82	82
14. Dotaciones a Provisiones (neto)	-6	164
15. Pérdidas por deterioro de activos financieros (neto)	1.601	2.936
15.1 Inversiones Crediticias	1.601	2.936
15.2 Otros instrumentos financieros no valorados a valor razonable con cambios en p y g	-	-
C) RESULTADO DE LAS ACTIVIDADES DE EXPLOTACION	2.204	1.915
16. Pérdidas por deterioro del resto de activos (neto)	0	0
16.1 Fondo de comercio y otro activo intangible	-	-
16.2 Otros activos		
17. Ganancias (pérdidas) en la baja de activos no clasificados como no corrientes en venta	48	16
18. Diferencias negativa en combinaciones de negocio	0	0
19. Ganancias (pérdidas) de activos no corrientes en venta no clasificados como operaciones interrumpidas	-108	0
D) RESULTADO ANTES DE IMPUESTOS	2.144	1.931
20. Impuesto sobre beneficios	268	257
21. Dotación obligatoria a obras y fondos sociales	368	335
E) RESULTADO DEL EJERCICIO PROCEDENTE DE OPERACIONES CONTINUADAS	1.508	1.339
22. Resultado de operaciones interrumpidas (neto)	0	0
F) RESULTADO DEL EJERCICIO	1.508	1.339

BALANCE DE SITUACIÓN PÚBLICO AL 31 DE DICIEMBRE DE 2015 Y 2014

(Valores expresados en miles de Euros)

ACTIVO	2015	2014	PASIVO	2015	2014
1. CAJA Y DEPÓSITOS EN BANCOS CENTRALES	2.259	2.561	1. CARTERA DE NEGOCIACIÓN	0	3
2. CARTERA DE NEGOCIACIÓN	64	87	1.1. Depósitos de Bancos Centrales	-	-
2.1. Depósitos en entidades de crédito	-	-	1.2. Depósitos de entidades de crédito	-	-
2.2. Crédito a la clientela	-	-	1.3. Depósitos de la clientela	-	-
2.3. Valores representativos de deuda	-	-	1.4. Débitos representados por valores negociables	-	-
2.4. Instrumentos de capital	-	-	1.5. Derivados de negociación	0	3
2.5. Derivados de negociación	64	87	1.6. Posiciones cortas de valores	-	-
<i>Pro-memoria: Prestados o en garantía</i>	-	-	1.7 Otros Pasivos Financieros	-	-
3. OTROS ACTIVOS FINANCIEROS A VALOR RAZONABLE CON CAMBIOS EN PÉRDIDAS Y GANANCIAS	0	0	2. OTROS PASIVOS FINANCIEROS A VALOR RAZONABLE CON CAMBIOS EN PERDIDAS Y GANANCIAS	0	0
3.1. Depósitos en entidades de crédito	-	-	2.1. Depósitos de Bancos Centrales	-	-
3.2. Crédito a la clientela	-	-	2.2. Depósitos de entidades de crédito	-	-
3.3. Valores representativos de deuda	-	-	2.3. Depósitos de la clientela	-	-
3.4. Instrumentos de capital	-	-	2.4. Débitos representados por valores negociables	-	-
<i>Pro-memoria: Prestados o en garantía</i>	-	-	2.5. Pasivos Subordinados	-	-
4. ACTIVOS FINANCIEROS DISPONIBLES PARA LA VENTA	115.766	99.276	2.6. Otros Pasivos Financieros	-	-
4.1. Valores representativos de deuda	112.990	97.051	3. PASIVOS FINANCIEROS A COSTE AMORTIZADO	219.318	204.426
4.2. Otros instrumentos de capital	2.775	2.225	3.1. Depósitos de Bancos Centrales	-	-
<i>Pro-memoria: Prestados o en garantía</i>	50.070	53.119	3.2. Depósitos de entidades de crédito	48.123	42.511
5. INVERSIONES CREDITICIAS	124.730	126.846	3.3. Depósitos de la clientela	168.627	159.779
5.1. Depósitos en entidades de crédito	34.151	34.314	3.4. Débitos representados por valores negociables	-	-
5.2. Crédito a la clientela	90.579	92.532	3.5. Pasivos Subordinados	-	-
5.3. Valores representativos de deuda	-	-	3.6. Otros Pasivos Financieros	2.569	2.136
<i>Pro-memoria: Prestados o en garantía</i>	-	-	4. AJUSTES A PASIVOS FINANCIEROS POR MACRO COBERTURAS	0	0
6. CARTERA DE INVERSION A VENCIMIENTO	0	0	5. DERIVADOS DE COBERTURA	579	32
<i>Pro-memoria: Prestados o en garantía</i>	-	-	6. PASIVOS ASOCIADOS CON ACTIVOS NO CTES EN VTA	0	0
7. AJUSTES A ACTIVOS FINANCIEROS POR MACRO-COBERTURAS	0	0	8. PROVISIONES	341	347
8. DERIVADOS DE COBERTURA	0	39	8.1. Fondos para pensiones y obligaciones similares	0	0
9. ACTIVOS NO CORRIENTES EN VENTA	1.944	1.983	8.2. Provisiones para impuestos y otras contingencias legales	-	-
10. PARTICIPACIONES	0	0	8.3. Provisiones para riesgos y compromisos contingentes	341	347
10.1. Entidades asociadas	-	-	8.4. Otras provisiones	-	-
10.2. Entidades multigrupo	-	-	9. PASIVOS FISCALES	1.906	2.490
10.3. Entidades del grupo	-	-	9.1. Corrientes	124	106
11. CONTRATOS SEGUROS VINCULADOS A PENSIONES	0	0	9.2. Diferidos	1.781	2.384
13. ACTIVOS MATERIAL	450	411	10. FONDO DE LA OBRA SOCIAL (Solo Cajas y Coop. Cto.)	370	336
13.1. Inmovilizado material	450	411	11. RESTO DE PASIVOS	682	895
13.1.1. De uso propio	450	411	12. CAPITAL REEMBOLSABLE A LA VISTA	5	10
13.1.2. Cedido en arrendamiento operativo	-	-	TOTAL PASIVO	223.200	208.539
13.1.3. Afecto a la Obra social (Solo Cajas y Coop. Cto)	-	-	PATRIMONIO NETO	2015	2014
13.2. Inversiones Inmobiliarias	0	0	1. FONDOS PROPIOS	18.023	16.514
<i>Pro-memoria: Adquirido en arrendamiento financiero</i>	-	-	1.1 Capital /Fondo de dotación (a)	481	481
14. ACTIVO INTANGIBLE	20	12	1.1.1. Escriturado	481	481
14.1. Fondo de comercio	-	-	1.1.2. Menos: Capital no exigido	-	-
14.2. Otro activo intangible	20	12	1.2. Prima de Emisión	0	0
15. ACTIVOS FISCALES	845	720	1.3. Reservas	16.034	14.694
15.1. Corrientes	4	22	1.4. Otros Instrumentos de Capital	0	0
15.2. Diferidos	840	698	1.4.1. De instrumentos financieros compuestos	-	-
16. RESTO DE ACTIVOS	96	93	1.4.2. Cuotas Participativas y fondos asociados (solo Cajas de Ahorros)	-	-
TOTAL ACTIVO	246.173	232.028	1.4.3. Resto de Instrumentos de Capital	-	-
			1.5. Menos: Valores Propios	-	-
			1.6. Resultado del Ejercicio	1.508	1.339
			1.7. Menos: Dividendos y Retribuciones	-	-
			2. AJUSTES POR VALORACION	4.949	6.975
			2.1. Activos financieros disponibles para la venta	4.932	6.975
			2.2. Coberturas de los flujos de efectivo	17	-
			2.3. Coberturas de inversiones netas en negocios en el e	-	-
			2.4. Diferencia de Cambio	-	-
			2.5. Activos no corrientes en venta	-	-
			2.7. Resto de ajuste por valoracion	-	-
			TOTAL PATRIMONIO NETO	22.972	23.489
			TOTAL PASIVO Y PATRIMONIO NETO	246.173	232.028

INFORME DE GESTIÓN



Estimado socio/a y amigo/a:

Un año más tengo la satisfacción de dirigirme a todos para informarlos de los resultados del ejercicio pasado, en el que una vez más hemos superado todas las expectativas de crecimiento, las del Banco de España que estaban entorno del 2,6% anual, las del gobierno y las nuestras que las fijamos entorno al 10%, en cifra de negocio y beneficios, y que han sido del 12,62%, lo que prueba la confianza que, socios, clientes y empresas tienen en la Caixa Rural y en su política económica y social, que queda reflejado como

podemos ver en el Balance y Cuenta de Resultados que junto con la Memoria presento para su aprobación en nombre del Consejo Rector.

Quiero empezar este informe haciendo referencia a la apertura de la última oficina que como todos sabéis ha sido en Benimodo, donde día a día queremos ser más Benimodo, como queremos ser más Tous, poblaciones donde hemos llegado para quedarnos, y como en L'Alcúdia, ser motor económico y social, apostando por el apoyo al crecimiento de su economía, de los servicios, de la agricultura, de las empresas, pero sobre todo de las personas y de su entorno, este es nuestro compromiso.

En este ejercicio que calificamos como bueno para nuestra entidad y que en el anterior ejercicio calificamos como de recuperación de la economía nacional e internacional, ¡cómo ha sido! y esperamos continúe en el actual ejercicio 2016, que se ve ensombrecido por problemas internacionales, el yihadista, el problema de la resaca de las primaveras verdes de los países árabes, el veto ruso, pero sobre todo la incertidumbre política y de gobierno que tenemos en España, la incertidumbre es la peor receta para que la economía funcione, lo que está poniendo en riesgo la recuperación económica, sin la que no es posible la recuperación social.

Somos conscientes que en una economía global como la actual el tamaño es importante, tenemos que ser capaces de dar a nuestros socios y clientes igual o mejores servicios que nuestra competencia. Somos conscientes que, si queremos llegar rápido y pronto, lo mejor es ir solo y ligero, pero no llegaremos lejos, si queremos llegar lejos hay que ir con un buen equipo y acompañados, por eso formamos parte de un gran equipo, compuesto de pequeñas y medianas Caja Rurales, 28 entidades que componemos a nivel nacional el Grupo Caja Rural, que junto con sus empresas participadas, Banco Cooperativo Español, RGA Rural Grupo Asegurador y RSI Rural Servicios Informáticos, fortaleza de grupo que nos ha permitido mantener la independencia y desde la solidez del grupo superar la crisis financiera sin ninguna ayuda económica, algo que no puede decir el resto del sector financiero español.

La solidez de este gran grupo, el de las Cajas Rurales y el reconocimiento del Banco de España, permite que una entidad local como la nuestra, bien gestionada y competitiva, pueda cubrir las necesidades financieras de socios y clientes, como cualquier gran banco.

Durante el ejercicio hemos tenido la inspección del Banco de España, al que atendimos y atenderemos poniendo en marcha todas sus recomendaciones, inspección que no ha tenido ninguna variación en los resultados, por incremento de dotaciones o por morosidad, ni en el beneficio del ejercicio.

Quiero hacer llegar en nombre del Consejo, del equipo de dirección y todos los trabajadores, nuestra satisfacción por el resultado de la inspección del Banco de España, así como nuestro compromiso de esfuerzo, trabajo y honradez para seguir capitalizando nuestra Caixa, lo que nos permitirá apoyar más a nuestros socios y cumplir con el entorno social.

Nos reafirmamos en nuestro modelo de "Banca con Corazón", de proximidad, comprometida con las personas y con el territorio, pero, con vocación de crecimiento, pues en economía lo que no crea, decrece.

Un año más hemos continuado en lo que ha sido una constante a pesar de la crisis, creciendo en servicios, en apoyo social a nuestro entorno, pero también en Beneficios, que gracias al apoyo de socios y clientes han sido de 1.508 Mil. €, superiores en 12,62% al ejercicio pasado que fueron de 1.339 Mil. €, resultado que proponemos destinar casi en su totalidad a la Reserva Obligatoria, continuando los criterios de capitalización y consolidación que nos caracterizan, y nos han permitido celebrar los 105 años de cooperativismo junto con la CANSO, Cooperativa Agrícola de Ntra. Sra. del Oreto, dando soluciones actuales a la producción agrícola local y financiera en general.

El Balance a 31 de diciembre de 2015, mantiene un crédito a la clientela de 90.579 Mil. €, con unos fondos de insolvencia de 9.782 Mil. €, inversión que se recupera muy tímidamente a pesar de costes de crédito nunca conocidos.

La estabilidad de la economía local, nos la muestran marcadores como la morosidad, que en este ejercicio han sido de 9,43% sensiblemente superior al pasado, que fue de 9,25% e inferior a la de la banca que es del 10,24%.

Hemos mejorado las Correcciones de Valor por Deterioro de Activos, pasando de un 96,65% sobre Activos Dudosos, a un 104,74% siendo la media de las Cajas Rurales de 72,45% y la del sector del 56,45%.

Respecto al Pasivo de la Entidad, que lo conforman los depósitos de socios y clientes, han continuado creciendo, siendo de 168.627 Mil. €, muestra de la fidelidad y compromiso con el proyecto, que es de todos, y que se ha incrementado un 5,54% respecto del anterior ejercicio que fue de 159.779 Mil. €.

Compromiso que hacen patente cada día, cada uno de los trabajadores de la entidad, esforzándose en dar el mejor servicio y trato personalizado, conscientes de que nuestros clientes no queremos que sean números, sino personas que nos llaman por el nombre, este es nuestro hecho diferencial respecto de la gran banca, creemos que el trato personal está por encima de la relación con la máquina.

El esfuerzo del trabajo, del compromiso con el proyecto de socios y trabajadores permiten a nuestra entidad tener unos Recursos Propios de 20.227 Mil. €, lo que nos da un Ratio de Solvencia de 18,94% muy superior al mínimo exigido por el Banco de España, que es de 8%.

Continuamos incrementando el excedente de Recursos Propios sobre normativa en 11.683 Mil. €, así como la Cobertura de Dudosos, lo que marca la política de capitalización y solvencia fijada por el Consejo y la Dirección, que nos permite seguir trabajando en la recuperación de nuestro ámbito de actuación, trabajando por las personas, familias, empresas y entorno social, apoyando la generación de empleo, convencidos de que el trabajo dignifica a las personas.

Desde el Fondo de Formación y Promoción Cooperativa (Fondo de Obra Social), al que dedicamos el 20% de los beneficios, porcentaje superior a ninguna otra entidad del sector, lo que nos permite hacer una labor social importantísima, y que los buenos resultados del ejercicio nos van a permitir seguir realizando con una dotación al Fondo de 377 Mil.€, que dedicaremos a seguir pagando el Centro de Día, que tan buen servicio está dando a las familias que lo necesitan, de lo que tenemos que sentirnos todos orgullosos, pues es un proyecto de todos.

Proyecto Empresarial de un pueblo, al que me refería en mis primeros Informes de Gestión, y que hoy es una realidad, que nos permite seguir apoyando a la Cooperativa como parte de ese proyecto, y a las personas necesitadas por medio de Cáritas, Cruz Roja, Banco de Alimentos de L'Alcúdia, lucha contra el Cáncer, Alzheimer, Fibromialgia etc. y a las sociedades deportivas, culturales y sociales de nuestro ámbito de actuación.

En el 2016 esperamos termine la incertidumbre política nacional, con un gobierno fuerte que nos permita seguir creciendo creando empleo, que marque la política nacional y sea referente en Europa en la defensa de nuestra economía.

En el próximo ejercicio, nosotros esperamos seguir con un crecimiento similar al ejercicio terminado.

Contamos con los cuatro pilares que nos hacen fuertes, la agricultura con la CANSO, el sector industrial local, los servicios y lo más importante, el factor humano, las personas, por quienes trabajamos y creen en este gran proyecto, personas que conforman los tres primeros pilares, que con su compromiso e implicación consolidan día a día.

Nuestro proyecto se sustenta en las personas que conforman la economía, empresas, servicios y agricultura en nuestro ámbito de actuación, al que hemos incorporado Tous y Benimodo, lo que aporta nuevas oportunidades de negocio.

Desde el Consejo Rector y la Dirección, con todos los trabajadores a quienes en nombre del Consejo y de todos los socios agradecemos su trabajo y dedicación, esperamos mantener un crecimiento en torno al 10% en beneficios y cifra de negocio, crecimiento que trabajaremos para que se vea reflejado en las familias, empresas y en la generación de empleo.

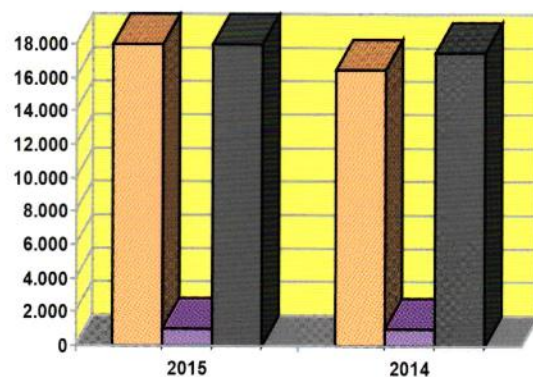
Cirilo Arandis
Presidente del Consejo Rector

RECURSOS

(Valores expresados en miles de Euros)

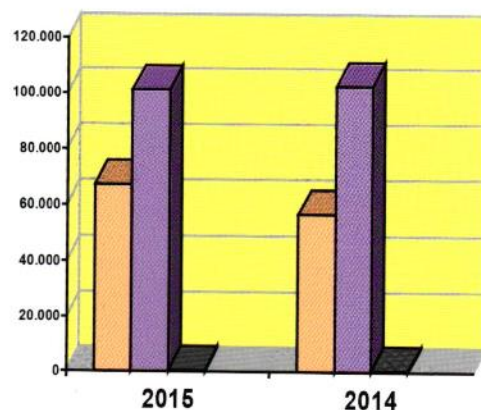
RECURSOS PROPIOS

Concepto	2015	%	2014	%	Dif. Mil.€	Dif. %
Capital de Nivel I Ordinario	19.203	94,94	16.502	94,25	2.701	16,37
Capital de Nivel II	1.024	5,06	1.006	5,75	18	1,79
TOTAL RECURSOS PROPIOS COMPUTABLES	20.227	100	17.508	100	2.719	15,53
REQUERIMIENTOS MÍNIMOS	8.544		8.280		264	3,19
SUPERAVIT / DEFICIT	11.683		9.228		2.455	26,60
RATIO DE SOLVENCIA TOTAL	18,94%		16,91%		2,03%	12,00
CAPITAL DE NIVEL I	17,98%		15,94%		2,04%	12,80



RECURSOS AJENOS

Concepto	2015	%	2014	%	Dif. Mil.€	Dif. %
Depositos a la Vista	67.202	39,85	56.755	35,52	10.447	18,41
Depositos a Plazo	101.174	60,00	102.535	64,17	(1.361)	(1,33)
Ajustes por Valoración	251	0,15	489	0,31	(238)	(48,67)
Total Depósitos	168.627	100	159.779	100	8.848	5,54



RECURSOS TOTALES

Concepto	2015	%	2014	%	Dif. Mil. €	%
Recursos Propios	20.227	10,71	17.508	9,88	2.719	15,53
Recursos Ajenos	168.627	89,29	159.779	912,61	8.848	5,54
Total Recursos	188.854	100	177.287	1.013	11.567	66,07

FONDO DE FORMACIÓN Y PROMOCIÓN COOPERATIVA

PROPUESTA DE DISTRIBUCIÓN DE RESULTADOS (Euros)

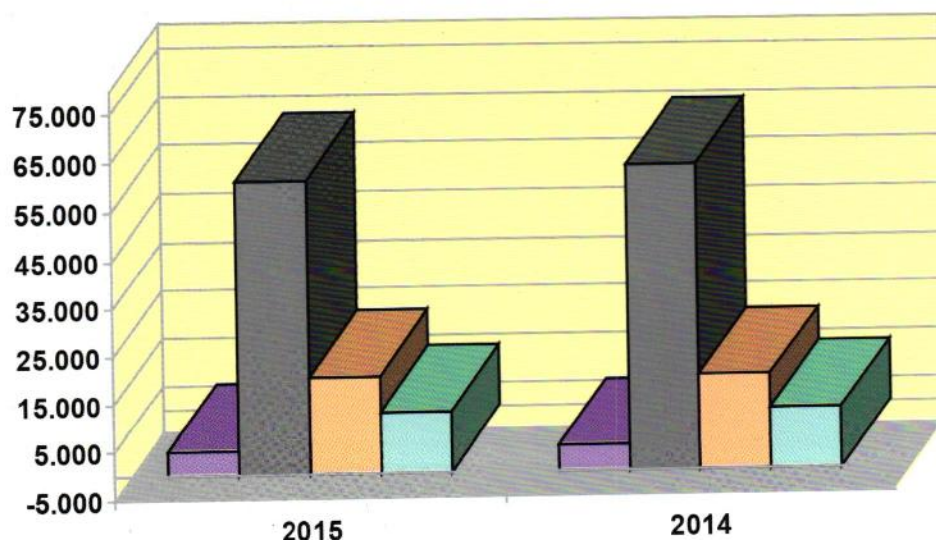
EN EUROS

CONCEPTO	IMPORTE
BENEFICIO CONTABLE ANTES DE IMPUESTOS	2.144.442,44
IMPUESTOS SOBRE BENEFICIOS	268.077,23
DOTACIÓN OBLIGATORIA AL FDO. OBRA SOCIAL	367.939,46
(Mínimo Estatutario 20% Excedente Neto Disponible)	
SALDO A DISTRIBUIR	1.508.425,75
RESERVA OBLIGATORIA (60% Mínimo Estatutario)	1.501.092,17
RVA. FORMACIÓN Y PROMOCIÓN COOPERATIVA	7.333,58
TOTAL	1.508.425,75

INVERSIONES CREDITICIAS (Miles de Euros)

EN MILES DE EUROS

Concepto	2015	%	2014	%	Dif. Mil.€	Dif. %
Crédito Comercial	5.082	5,06	5.339	5,26	(257)	(4,81)
Créditos Garantía Real	62.152	61,93	63.511	62,59	(1.359)	(2,14)
Créditos Garantía Personal	20.364	20,29	19.832	19,54	532	2,68
Otros Créditos	12.763	12,72	12.797	12,61	(34)	(0,27)
Total Inversiones Brutas	100.361	100	101.479	100	(1.118)	(1,10)
Menos - Fondos de Insolvencias	(9.782)	(9,75)	(8.947)	(8,82)	(835)	9,33
Total Inversiones Netas	90.579	90,25	92.532	91,18	(1.953)	(2,11)



- Crédito Comercial
- Créditos Garantía Real
- Créditos Garantía Personal
- Otros Créditos

FONDO DE FORMACIÓN Y PROMOCIÓN COOPERATIVA

(Expresado en Euros)

LIQUIDACION PRESUPUESTO 2015 (EUROS)

FINALIDADES	PRESUPUESTO	GASTO	DESVIACIÓN
1.- FORMACION SOCIOS Y TRABAJADORES	7.000,00	481,37	6.518,63
Cursos Profesionalizacion Personal	7.000,00	481,37	6.518,63
2.- PROMOCIÓN RELACIONES INTERCOOPERATIVAS	33.329,98	37.830,86	-4.500,88
Viajes Socios a Ferias y Otros	33.329,98	33.638,14	-308,16
Asistencias a congresos y Asambleas		4.192,72	-4.192,72
3.- DIFUSION DEL COOPERATIVISMO	65.000,00	65.000,00	0,00
Fomento Cooperativo	65.000,00	65.000,00	0,00
4.- PROMOCIÓN DEL ENTORNO	230.000,00	230.000,00	0,00
4.3 Social	230.000,00	230.000,00	0,00
Fundación Caixa L' Alcudia	230.000,00	230.000,00	0,00
TOTAL	335.329,98	333.312,23	2.017,75

RECURSOS DISPONIBLES

Dotación Obligatoria al Fondo de Obra Social		367.939,46
Dotación adicional de distribución de resultados		7.333,58
Excedente de años anteriores		2.017,75
Intereses Cobrados		
TOTAL RECURSOS DISPONIBLES		377.290,79

PROPUESTA PLAN INVERSIONES Y GASTOS PARA 2016 (EUROS)

FINALIDADES	INVERSIONES INMOVILIZADO	GASTOS	TOTAL
1.- FORMACION SOCIOS Y TRABAJADORES	0,00	8.790,79	8.790,79
Cursos Profesionalizacion Personal		8.790,79	8.790,79
2.- PROMOCIÓN RELACIONES INTERCOOPERATIVAS	0,00	38.500,00	38.500,00
Viajes Socios a Ferias y Otros		38.500,00	38.500,00
3.- DIFUSION DEL COOPERATIVISMO		80.000,00	80.000,00
Fomento Cooperativo		80.000,00	80.000,00
4.- PROMOCIÓN DEL ENTORNO	0,00	250.000,00	250.000,00
4.3 Social	0,00	250.000,00	250.000,00
Fundación Caixa L' Alcudia		250.000,00	250.000,00
TOTAL	0,00	377.290,79	377.290,79

Opinión

En nuestra opinión, las cuentas anuales adjuntas expresan, en todos los aspectos significativos, la imagen fiel del patrimonio y de la situación financiera de Caixa Rural de L'Alcúdia Sociedad Cooperativa Valenciana de Crédito a 31 de diciembre de 2015, así como de sus resultados y flujos de efectivo correspondientes al ejercicio anual terminado en dicha fecha, de conformidad con el marco normativo de información financiera que resulta de aplicación y, en particular, con los principios y criterios contables contenidos en el mismo.

Informe sobre otros requerimientos legales y reglamentarios

El informe de gestión adjunto del ejercicio 2015 contiene las explicaciones que los administradores consideran oportunas sobre la situación de la Sociedad, la evolución de sus negocios y sobre otros asuntos y no forma parte integrante de las cuentas anuales. Hemos verificado que la información contable que contiene el citado informe de gestión concuerda con la de las cuentas anuales del ejercicio 2015. Nuestro trabajo como auditores se limita a la verificación del informe de gestión con el alcance mencionado en este mismo párrafo y no incluye la revisión de información distinta de la obtenida a partir de los registros contables de la Sociedad.

Grant Thornton



Juan Ramón Pérez

Juan Ramón Pérez

5 de mayo de 2016



Informe de Auditoría Independiente de Cuentas Anuales

A los Socios de Caixa Rural de L'Alcúdia Sociedad Cooperativa Valenciana de Crédito.

Informe sobre las cuentas anuales

Hemos auditado las cuentas anuales adjuntas de Caixa Rural de L'Alcúdia Sociedad Cooperativa Valenciana de Crédito (en adelante, la Sociedad), que comprenden el balance a 31 de diciembre de 2015, la cuenta de pérdidas y ganancias, el estado de cambios en el patrimonio neto, el estado de flujos de efectivo y la memoria correspondientes al ejercicio terminado en dicha fecha.

Responsabilidad de los administradores en relación con las cuentas anuales

Los administradores son responsables de formular las cuentas anuales adjuntas, de forma que expresen la imagen fiel del patrimonio, de la situación financiera y de los resultados de Caixa Rural de L'Alcúdia Sociedad Cooperativa Valenciana de Crédito, de conformidad con el marco normativo de información financiera aplicable a la entidad en España, que se identifica en la nota 2.a de la memoria adjunta, y del control interno que consideren necesario para permitir la preparación de cuentas anuales libres de incorrección material, debida a fraude o error.

Responsabilidad del auditor

Nuestra responsabilidad es expresar una opinión sobre las cuentas anuales adjuntas basada en nuestra auditoría. Hemos llevado a cabo nuestra auditoría de conformidad con la normativa reguladora de la auditoría de cuentas vigente en España. Dicha normativa exige que cumplamos los requerimientos de ética, así como que planifiquemos y ejecutemos la auditoría con el fin de obtener una seguridad razonable de que las cuentas anuales están libres de incorrecciones materiales.

Una auditoría requiere la aplicación de procedimientos para obtener evidencia de auditoría sobre los importes y la información revelada en las cuentas anuales. Los procedimientos seleccionados dependen del juicio del auditor, incluida la valoración de los riesgos de incorrección material en las cuentas anuales, debida a fraude o error. Al efectuar dichas valoraciones del riesgo, el auditor tiene en cuenta el control interno relevante para la formulación por parte de la entidad de las cuentas anuales, con el fin de diseñar los procedimientos de auditoría que sean adecuados en función de las circunstancias, y no con la finalidad de expresar una opinión sobre la eficacia del control interno de la entidad. Una auditoría también incluye la evaluación de la adecuación de las políticas contables aplicadas y de la razonabilidad de las estimaciones contables realizadas por la dirección, así como la evaluación de la presentación de las cuentas anuales tomadas en su conjunto.

Consideramos que la evidencia de auditoría que hemos obtenido proporciona una base suficiente y adecuada para nuestra opinión de auditoría.

DATOS DE IDENTIFICACIÓN

OFICINA CENTRAL	Avda. Virgen del Oretó, 2 - 46250 L'Alcúdia (Valencia) Teléfono: 96 254 01 66 Fax: 96 254 04 27
URBANA Nº1	Avda. Antonio Almela, 6 - 46250 L'Alcúdia (Valencia) Teléfono: 96 254 19 56 Fax: 96 299 75 40
URBANA Nº2	C/Juan Bta. Osca, 14 46250 L'Alcúdia (Valencia) Teléfono: 96 299 77 67 Fax: 96 299 77 68
OFICINA TOUS	Ada. Constitución, 1 - 46269 Tous (Valencia) Teléfono: 96 244 90 74
OFICINA BENIMODO	Avda. les Germanies, 15 46291 Benimodo (Valencia) C.I.F.: F-46043790
Asociada a	Banco Cooperativo Español Asociación Española de Cajas Rurales U.N.A.C.C.
Inscrita en	Banco de España Registro de Coop. De la Comunidad Valenciana, CV-75 Conselleria d'Economia i Hisenda de la C.V. nº6 Registro Mercantil de Valencia nº381, del Tomo 3065 Folio 79, Hoja VS467
Pertenece a	Fondo de Garantía de Depósitos

CONSEJO RECTOR CAIXA RURAL DE L'ALCÚDIA, S. COOP. V. DE CREDITO

PRESIDENTE	D. Cirilo Arandis Nuñez
VICEPRESIDENTE	D. José Vte. Frau Nebot
SECRETARIO	D. Fernando Arandis Llacer
VOCALES	D. José Miquel Boix D. Francisco Salvador Lacuesta Salom D. Vicente Boix Martínez D. José Benavent Baldoví D. Andrés Abel Palop D. José I Vallés Trescolí D. Vicent Arocas Saez D. José Vicente Vallés Casanoves D. Jose Manuel Valles Calatayud
DIRECTOR GENERAL	D. José Mª Primo Zaragoza
INTERVENTORA GENERAL	Dª Rosa Mª Chenoll Rocher
RESPONSABLE DTO. RIESGOS	Jose L. Boix Martínez