



**CAIXA RURAL
DE L'ALCÚDIA**



**INFORME
ANUAL
2009**





INFORME DE GESTIÓN

Estimados socios, en representación del Consejo Rector, es para mi una satisfacción presentaros el Informe de Gestión anual de 2009, que comprende la información de los principales aspectos financieros y de gestión económica de nuestra entidad durante dicho periodo.

Este ejercicio ha estado marcado por una fuerte crisis económica sin precedentes, repleto de incertidumbres en los mercados nacionales e internacionales, lo que ha complicado si cabe mucho más las decisiones en el ámbito de la economía local.

En esta complicada situación, nuestra Caixa Rural ha conseguido un beneficio neto de 1.077 miles de euros, que destinaremos a reserva obligatoria, lo que nos permitirá mejorar la solvencia y fortaleza de nuestra Entidad para garantizar el mejor servicio a nuestros socios y clientes, nuestra razón de ser.

La confianza que depositan los hombres y mujeres de L'Alcúdia cada día en nuestra Caixa Rural, nos anima y nos demuestra que seguimos haciendo camino.

El modelo de banca tradicional, de rigor y prudencia en la gestión que nos caracteriza, con un fuerte contenido ético tan denostado actualmente en nuestra sociedad que venimos aplicando desde nuestros orígenes, nos ha permitido en un año como el 2009, con datos macroeconómicos negativos a nivel nacional e internacional, mantenernos en el ritmo de consolidación y solvencia económica, lo que transmite confianza y solidez a los socios y clientes. Hemos actuado siempre en la economía real, reafirmandonos cada día en el compromiso de entidad financiera comprometida con sus orígenes, con las necesidades actuales y futuras de los hombres y mujeres de nuestro territorio y su compromiso con el entorno.

En relación al Balance y Cuenta de Resultados a 31 de diciembre de 2009, nuestra inversión crediticia se ha situado en 102.669 miles de euros, una evolución prudente acorde con los tiempos actuales, en el que debemos, si cabe aun más, controlar y minimizar el riesgo de crédito, diversificando en lo posible la concesión de operaciones, sin dejar de cubrir las necesidades crediticias de nuestros socios y clientes, desde el rigor y la prudencia de estar gestionando recursos ajenos.

En estos momentos difíciles a 31 de diciembre, teníamos una morosidad del 3'11%, mientras que la media del grupo de Cajas Rurales es de 3'85%.

Las correcciones de valor por Deterioro de Activo supone un 134'93% sobre los activos dudosos, ratio bastante superior al de la media de las Cajas Rurales, que es en esta misma fecha del 88'30%.

El Pasivo de la Entidad, que son los depósitos de socios y clientes, es de 117.093 miles de euros, con un 4'73% superior al del anterior ejercicio 2008, que era de 111.805 miles de euros, en un ejercicio tan difícil, lo que da muestra de la fidelidad de socios y clientes, así como de la labor desempeñada por los trabajadores de la Entidad.

Con estos datos, tengo que destacar la confianza que nuestros socios y clientes tienen con la Caixa, su Caixa Rural, como consecuencia de defender lo propio, y de las excelentes condiciones globales de inversión que ofrece. Estas condiciones están como mínimo a nivel del resto del sector en lo que

a tipos de interés se refiere, pero despuntando positivamente en lo que a comisiones y trato del cliente se trata.

Esta política es fruto del principio solidario y cooperativo que mueve al Consejo Rector de la Caixa y a su Dirección en la mayoría de sus acciones.

Me complace informaros que durante 2009 la cifra de Recursos Propios de nuestra Caixa, ha experimentado un crecimiento del 19'90% alcanzando los 14.756 miles de euros, lo que nos da un ratio de solvencia de 16'75% frente al 8% mínimo requerido por la normativa del Banco de España, en otras palabras, un excedente de Recursos Propios sobre la normativa requerida de 7.707 miles de euros, lo que supone junto con el ratio de cobertura de los saldos dudosos un importante paso en el fortalecimiento de nuestra Caixa.

Todo lo comentado nos ha permitido un año más cubrir las necesidades crediticias de socios y clientes, atendiendo al ineludible compromiso para con la sociedad de nuestro entorno, pequeñas y medianas empresas, pequeño comercio, particulares, agricultores, a nuestra cooperativa agroalimentaria y al conjunto del sector primario como pilar fundamental de nuestra Caixa Rural.

Nuestra actividad se ve enriquecida por la gran actividad y compromiso desarrollado a través de nuestro Fondo de Educación y Promoción y de nuestra Fundación, comprometidos con nuestra sociedad, hombres y mujeres, para disminuir las diferencias sociales, apoyando toda la actividad sociocultural de nuestro pueblo.

A la vista de la realidad de nuestra Caixa Rural y la experiencia que nos da la celebración del centenario junto con nuestra Cooperativa matriz, la Cooperativa Agrícola Ntra. Sra. del Oretó, podemos afirmar con orgullo que el modelo cooperativo es actual, consistente, eficaz, seguro y responsable. Un modelo asentado en el respeto a las personas, la democracia interna, la búsqueda del beneficio económico y la mejora social del conjunto de los socios y de su entorno.

Nuestra Caixa Rural "Cooperativa de Crédito" afronta el ejercicio 2010 con optimismo y confianza, conocedores de los riesgos a los que esta expuesta la economía española.

Esta tranquilidad nos la da confianza y respaldo de nuestros socios y clientes para con su Entidad, una orientación comercial correcta que cubre sus necesidades, la capacidad de crecimiento en nuestro entorno, y sobre todo, el valor de una plantilla comprometida y cualificada.

Mi felicitación, un año más al equipo humano con su Director General, que han demostrado su compromiso con el esfuerzo y adaptación a un sistema financiero cambiante y en continua formación para adecuarse a la situación económica, lo que ha hecho posible los resultados actuales.

La satisfacción de tener un Consejo Rector comprometido, responsable, con visión y capacidad de decisión y una estrategia sólida y coherente con los principios sociales y funcionales marcados.

Cirilo Arandis
Presidente



DATOS DE IDENTIFICACIÓN

Oficina Central	Avda. Virgen del Oretó, 2 Teléfono 962 540 166 Fax 962 540 427
Urbana n.º 1	Avda. Antonio Almela, 6 Teléfono 962 541 956 Fax 962 997 540
Urbana n.º 2	C/. Juan Bta. Oasca, 14 Teléfono 962 997 767 Fax 962 997 768
	46250 L'Alcúdia (València) C.I.F.: F- 46043790

Asociada a
- Banco Cooperativo Español
- Asociación Española de Cajas Rurales
- U.N.A.C.C.
- Federación de Coop. de Crédito de la Comunidad Valenciana

Inscrita en
- Banco de España, nº 3096
- Registro de Coop. de la Comunidad Valenciana, CV-75
- Conselleria d'Economia i Hisenda de Generalitat Valenciana, nº 6
- Registro Mercantil de Valencia nº 381, del Tomo 3065, Folio 79, Hoja V-5467.

Perteneciente a
- Fondo de Garantía de Depósitos



CONSEJO RECTOR Y DIRECCIÓN

Presidente	D. Cirilo Arandis Núñez
Secretario	D. Enrique Trescolí Puig
Vicepresidente	D. José Vte. Frau Nebot
Vocales	D. Juan Enrique Vallés Martínez D. Francisco Caballero Puig D. Vicente Boix Martínez D. Francisco Salvador Lacuesta Salom D. Andrés Abel Palop D. José I. Vallés Trescolí D. Vicent Arocas Sáez D. Fernando Arandis Llácer D. José Antonio Puig Sanchis
Director General	D. José M ^a Primo Zaragoza
Subdirector General	D. José Luis Bulls Cucó
Interventora General	D ^a Rosa M ^a Chenoll Rocher

BALANCE PÚBLICO AL 31 DE DICIEMBRE DE 2009 y 2008

EN MILES DE EUROS

ACTIVO	2009	2008	PASIVO	2009	2008
1. CAJA Y DEPÓSITOS EN BANCOS CENTRALES	2.892	3.076	1. CARTERA DE NEGOCIACIÓN	1	1
2. CARTERA DE NEGOCIACIÓN	1	1	1.1 Depósitos de Bancos Centrales	-	-
2.1 Depósitos en entidades de crédito	-	-	1.2 Depósitos de entidades de crédito	-	-
2.2 Crédito a la clientela	-	-	1.3 Depósitos de la clientela	-	-
2.3 Valores representativos de deuda	-	-	1.4 Débitos representados por valores negociables	-	-
2.4 Instrumentos de capital	-	-	1.5 Derivados de negociación	1	1
2.5 Derivados de negociación	1	1	1.6 Posiciones cortas de valores	-	-
<i>Pro-memoria: Prestados o en garantía</i>	-	-	1.7 Otros Pasivos Financieros	-	-
3. OTROS ACTIVOS FINANCIEROS A VALOR RAZONABLE			2. OTROS PASIVOS FINANCIEROS A VALOR RAZONABLE		
CON CAMBIOS EN PÉRDIDAS Y GANACIAS	0	0	CON CAMBIOS EN PÉRDIDAS Y GANACIAS	0	0
3.1 Depósitos en entidades de crédito	-	-	2.1 Depósitos de Bancos Centrales	-	-
3.2 Crédito a la clientela	-	-	2.2 Depósitos de entidades de crédito	-	-
3.3 Valores representativos de deuda	-	-	2.3 Depósitos de la clientela	-	-
3.4 Instrumentos de capital	-	-	2.4 Débitos representados por valores negociables	-	-
<i>Pro-memoria: Prestados o en garantía</i>	-	-	2.5 Pasivos Subordinados	-	-
4. ACTIVOS FINANCIEROS DISPONIBLES			2.6 Otros Pasivos Financieros	-	-
PARA LA VENTA	4.964	756	3. PASIVOS FINANCIEROS A COSTE AMORTIZADO	138.792	124.955
4.1 Valores representativos de deuda	4.019	-	3.1 Depósitos de Bancos Centrales	-	-
4.2 Otros instrumentos de capital	945	756	3.2 Depósitos de entidades de crédito	20.794	12.308
<i>Pro-memoria: Prestados o en garantía</i>	2.900	-	3.3 Depósitos de la clientela	117.093	111.805
5. INVERSIONES CREDITICIAS	144.306	133.228	3.4 Débitos representados por valores negociables	-	-
5.1 Depósitos en entidades de crédito	41.637	36.015	3.5 Pasivos Subordinados	-	-
5.2 Crédito a la clientela	102.669	97.213	3.6 Otros Pasivos Financieros	905	842
5.3 Valores representativos de deuda	-	-	4. AJUSTES A PASIVOS FINANCIEROS		
<i>Pro-memoria: Prestados o en garantía</i>	-	-	POR MACRO-COBERTURAS	0	0
6. CARTERA DE INVERSIÓN A VENCIMIENTO	0	0	5. DERIVADOS DE COBERTURA	0	3
<i>Pro-memoria: Prestados o en garantía</i>	-	-	6. PASIVOS ASOCIADOS CON ACTIVOS		
7. AJUSTES A ACTIVOS FINANCIEROS			NO CORRIENTES EN VENTA	0	0
POR MACRO-COBERTURAS	0	0	8. PROVISIONES	32	38
8. DERIVADOS DE COBERTURA	0	2	8.1 Fondos para pensiones y obligaciones similares	-	-
9. ACTIVOS NO CORRIENTES EN VENTA	0	0	8.2 Provisiones para impuestos y otras contingencias legales	-	-
10. PARTICIPACIONES	0	0	8.3 Provisiones para riesgos y compromisos contingentes	32	38
10.1 Entidades asociadas	-	-	8.4 Otras provisiones	-	-
10.2 Entidades multigrupo	-	-	9. PASIVOS FISCALES	225	220
10.3 Entidades del grupo	-	-	9.1 Corrientes	112	163
11. CONTRATOS DE SEGUROS			9.2 Diferidos	113	57
VINCULADOS A PENSIONES	0	0	10. FONDO DE LA OBRA SOCIAL (Solo Cajas y Coop. Cto.)	393	442
13. ACTIVO MATERIAL	1.097	1.049	11. RESTO DE PASIVOS	437	324
13.1 Inmovilizado material	1.097	1.049	12. CAPITAL REEMBOLSABLE A LA VISTA	1.976	1.979
13.1.1 De uso propio	977	926	TOTAL PASIVO	141.856	127.962
13.1.2 Cedido en arrendamiento operativo	-	-	PATRIMONIO NETO	2009	2008
13.1.3 Afecto a la Obra social (Solo Cajas y Coop. Cto.)	120	123	1. FONDOS PROPIOS	11.565	9.296
13.2 Inversiones inmobiliarias	-	-	1.1 Capital/Fondo de dotación (a)	481	481
<i>Pro-memoria: Adquirido en arrendamiento financiero</i>	-	-	1.1.1 Escriturado	481	481
14. ACTIVO INTANGIBLE	16	8	1.1.2 Menos: Capital no exigido	-	-
14.1 Fondo de comercio	-	-	1.2 Prima de Emisión	-	-
14.2 Otro activo intangible	16	8	1.3 Reservas	10.007	7.634
15. ACTIVOS FISCALES	369	319	1.4 Otros instrumentos de capital	-	-
15.1 Corrientes	-	-	1.4.1 De instrumentos financieros compuestos	-	-
15.2 Diferidos	369	319	1.4.2 Cuotas Participativas y fondos asociados (solo Cajas de Ahorros)	-	-
16. RESTO DE ACTIVOS	50	173	1.4.3 Resto de Instrumentos de Capital	-	-
TOTAL ACTIVO	153.695	138.612	1.5 Menos: Valores propios	-	-
			1.6 Resultado del Ejercicio	1.077	1.181
			1.7 Menos: Dividendos y Retribuciones	-	-
			2. AJUSTES POR VALORACIÓN	274	114
			2.1 Activos financieros disponibles para la venta	274	114
			2.2 Coberturas de los flujos de efectivo	-	-
			2.3 Coberturas de inversiones netas en negocios en el extranjero	-	-
			2.4 Diferencia de cambio	-	-
			2.5 Activos no corrientes en venta	-	-
			2.7 Resto de ajuste por valoración	-	-
			TOTAL PATRIMONIO NETO	11.839	9.410
			TOTAL PASIVO Y PATRIMONIO NETO	153.695	137.372

RESULTADOS DEL EJERCICIO

CUENTA DE PÉRDIDAS Y GANANCIAS PÚBLICA al 31 de diciembre de 2009 y 2008 (miles de euros)

CONCEPTO	2009	2008
1. Intereses y rendimientos asimilados	6.674	7.537
2. Intereses y cargas asimiladas	3.173	3.542
3. Remuneración de capital reembolsable a la vista (Solo Cooperativas de Cto.)	112	107
A) MARGEN DE INTERESES	3.389	3.888
4. Rendimiento de Instrumentos de Capital	45	15
6. Comisiones percibidas	612	500
7. Comisiones pagadas	69	71
8. Resultados de operaciones financieras (neto):	2	-1
8.1 Cartera de negociación	0	-1
8.2 Otros instrumentos financieros a valor razonable con cambios en pérdidas y ganancias	-	-
8.3 Instrumentos financieros no valorados a valor razonable con cambios en pérdidas y ganancias	-	-
8.4 Otros	2	-
9. Diferencias de cambio (neto)	0	0
10. Otros productos de explotación	79	80
11. Otras cargas de explotación	89	87
B) MARGEN BRUTO	3.969	4.324
12. Gastos de administración	1.966	1.899
12.1 Gastos de personal	1.059	1.084
12.2 Otros gastos generales de administración	907	815
13. Amortización	103	92
14. Dotaciones a provisiones (neto)	-2	24
15. Pérdidas por deterioro de activos financieros (neto)	325	486
15.1 Inversiones crediticias	325	486
15.2 Otros instrumentos financieros no valorados a valor razonable con cambios en p. y g.	-	-
C) RESULTADO DE LAS ACTIVIDADES DE EXPLOTACIÓN	1.577	1.823
16. Pérdidas por deterioro del resto de activos (neto)	0	0
16.1 Fondo de comercio y otro activo intangible	-	-
16.2 Otros activos	-	-
17. Ganancias (pérdidas) en la baja de activos no clasificados como no corrientes en venta	0	0
18. Diferencias negativas en combinaciones de negocio	0	0
19. Ganancias (pérdidas) de activos no corrientes en venta no clasificados como operaciones interrumpidas	0	-2
D) RESULTADO ANTES DE IMPUESTOS	1.577	1.821
20. Impuesto sobre beneficios	231	259
21. Dotación obligatoria a obras y fondos sociales (solo Cajas Ahorros y Coop. Cto.)	269	312
E) RESULTADO DEL EJERCICIO PROCEDENTE DE OPERACIONES CONTINUADAS	1.077	1.250
22. Resultado de operaciones interrumpidas (neto)	0	0
F) RESULTADO DEL EJERCICIO	1.077	1.250

RESERVA DE FORMACIÓN Y PROMOCIÓN COOPERATIVA

LIQUIDACIÓN DEL PRESUPUESTO DE LA RESERVA DE FORMACIÓN Y PROMOCIÓN COOPERATIVA 2009 (euros)

CONCEPTO	PRESUPUESTO	GASTO	DESVIACIÓN
1- FORMACIÓN SOCIOS Y TRABAJADORES	20.000,00	8.164,96	11.835,04
Cursos Profesionalización Personal	20.000,00	8.164,96	11.835,04
2- PROMOCIÓN RELACIONES INTERCOOPERATIVAS	22.000,00	31.297,00	(9.297,00)
Viajes Socios a Ferias y Otros	20.000,00	31.297,00	(11.297,00)
Asistencia a Congresos y Asambleas	2.000,00	0,00	2.000,00
3- DIFUSIÓN DEL COOPERATIVISMO	65.000,00	65.000,00	0,00
Fomento Cooperativo	65.000,00	65.000,00	0,00
4- PROMOCIÓN DEL ENTORNO	239.600,00	240.968,89	(1.368,89)
4.3 Social	239.600,00	240.968,89	(1.368,89)
Explotación Llar Social	30.000,00	31.368,89	(1.368,89)
Fundación Caixa L'Alcúdia	209.600,00	209.600,00	0,00
5- AMORTIZACIONES DE INMOVILIZADO	1.617,51	1.972,22	(354,71)
6- INVERSIONES INMOVILIZADO	1.400,00	1.039,62	360,38
TOTAL	349.617,51	348.442,69	1.174,82

PROPUESTA PLAN DE INVERSIONES Y GASTOS DE LA RESERVA DE FORMACIÓN Y PROMOCIÓN COOPERATIVA PARA 2010 (euros)

DISTRIBUCIÓN DE RESULTADOS	269.262,66		
Excedente años anteriores	3.147,04		
Intereses cobrados de 2009	221,63		
TOTAL RECURSOS DISPONIBLES	272.631,33		
INVERSIONES Y GASTOS			
FINALIDADES	INVERSIONES INMOVILIZADO	GASTOS	TOTAL
1. FORMACIÓN SOCIOS Y TRABAJADORES		10.000,00	10.000,00
Cursos Profesionalización Personal		10.000,00	10.000,00
2. PROMOCIÓN RELACIONES INTERCOOPERATIVAS		20.000,00	20.000,00
Viajes de Socios a Ferias y Otros		20.000,00	20.000,00
Asistencia a Congresos y Asambleas		0,00	0,00
3. DIFUSIÓN DEL COOPERATIVISMO	0,00	65.000,00	65.000,00
Fomento Cooperativo	0,00	65.000,00	65.000,00
4. PROMOCIÓN DEL ENTORNO		175.659,11	175.659,11
4.3 Social		175.659,11	175.659,11
Explotación Llar Social		30.659,11	30.659,11
Fundación Caixa L'Alcúdia		145.000,00	145.000,00
5. AMORTIZACIONES DE INMOVILIZADO		1.972,22	1.972,22
TOTAL	0,00	272.631,33	272.631,33





PROPUESTA DE DISTRIBUCIÓN DE RESULTADOS (euros)

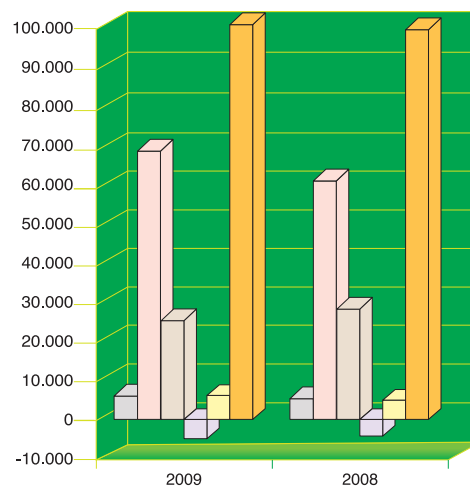
CONCEPTO	IMPORTE
BENEFICIO CONTABLE ANTES DE IMPUESTOS	1.577.145,98
IMPUESTOS SOBRE BENEFICIOS	230.832,69
DOTACIÓN OBLIGATORIA AL FDO. OBRA SOCIAL (Mínimo Estatutario 20% Excedente Neto Disponible)	269.262,66
SALDO A DISTRIBUIR	1.077.050,63
RESERVA OBLIGATORIA (60% Mínimo Estatutario)	1.077.050,63
RESERVA FORMACIÓN Y PROMOCIÓN COOPERATIVA	0,00
TOTAL	1.077.050,63



INVERSIONES CREDITICIAS

EN MILES DE EUROS

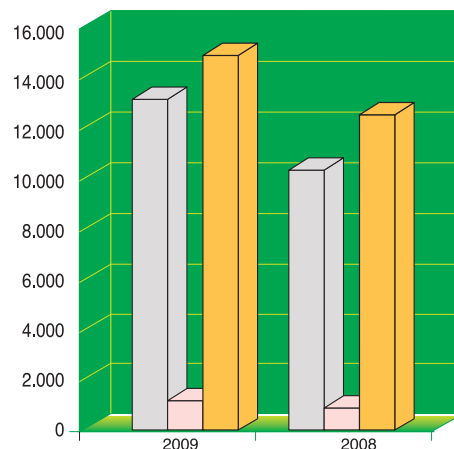
CONCEPTO	2009	%	2008	%	Diferencia	%
Crédito Comercial	6.830	6,65	6.592	6,78	238	3,61
Créditos Garantía Real	68.857	67,07	61.866	63,64	6.991	11,30
Créditos Garantía Personal	25.069	24,42	27.734	28,53	(2.665)	(9,61)
Menos-Fondos de Insolvencias	(4.276)	(4,16)	(3.964)	(4,08)	(312)	7,87
Otros Créditos	6.189	6,03	4.985	5,13	1.204	24,15
Total Inversiones	102.669	100	97.213	100	5.456	5,61



RECURSOS PROPIOS

EN MILES DE EUROS

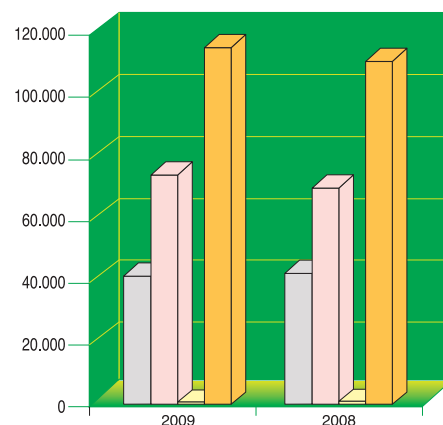
CONCEPTO	2009	%	2008	%	Diferencia	%
Recursos propios Básicos	13.525	91,66	11.238	91,31	2.287	20,35
Recursos propios de Segunda cat.	1.231	8,34	1.069	8,69	162	15,15
TOTAL RECURSOS PROPIOS COMPUT.	14.756	100	12.307	100	2.449	19,90
REQUERIMIENTOS MÍNIMOS	7.049		6.590			
SUPERÁVIT / DÉFICIT	7.707		5.717			



RECURSOS AJENOS

EN MILES DE EUROS

CONCEPTO	2009	%	2008	%	Diferencia	%
Depósitos a la Vista	40.993	35,01	41.393	37,02	(400)	(0,97)
Depósitos a Plazo	75.794	64,73	69.849	62,47	5.945	8,51
Intereses devengados	306	0,26	563	0,50	(257)	(45,65)
Total Depósitos	117.093	100	111.805	100	5.288	(4,73)



RECURSOS TOTALES

EN MILES DE EUROS

CONCEPTO	2009	%	2008	%	Diferencia	%
Recursos Propios	14.756	11,19	12.307	9,92	2.449	19,90
Recursos Ajenos	117.093	88,81	111.805	90,08	5.288	4,73
Total Recursos	131.849	100	124.112	100	7.737	6,23





ANY 2010

100

ANYS DE COOPERATIVISME A L'ALCÚDIA



Audhispana Grant Thornton

Informe de Auditoría de Cuentas Anuales

A los Socios de CAIXA RURAL DE L'ALCUDIA, S. COOP. V. DE CREDIT

1. Hemos auditado las cuentas anuales de CAIXA RURAL DE L'ALCUDIA, S. COOP. V. DE CREDIT (en adelante la Caja), que comprenden el balance de situación al 31 de diciembre de 2009, la cuenta de pérdidas y ganancias, el estado de cambios en el patrimonio neto, el estado de flujos de efectivo y la memoria correspondientes al ejercicio anual terminado en dicha fecha, cuya formulación es responsabilidad del Consejo Rector de la Caja. Nuestra responsabilidad es expresar una opinión sobre las citadas cuentas anuales en su conjunto, basada en el trabajo realizado de acuerdo con las normas de auditoría generalmente aceptadas, que requieren el examen, mediante la realización de pruebas selectivas, de la evidencia justificativa de las cuentas anuales y la evaluación de su presentación, de los principios contables aplicados y de las estimaciones realizadas.

2. De acuerdo con la legislación mercantil, el Consejo Rector presenta, a efectos comparativos, con cada una de las partidas del balance de situación, de la cuenta de pérdidas y ganancias, del estado de cambios en el patrimonio neto, del estado de flujos de efectivo y de la memoria de las cuentas anuales, además de las cifras del ejercicio 2009, las correspondientes al ejercicio anterior. Nuestra opinión se refiere exclusivamente a las cuentas anuales del ejercicio 2009. Con fecha 6 de abril de 2009 emitimos nuestro informe de auditoría acerca de las cuentas anuales del ejercicio 2008, en el que expresamos una opinión favorable.

3. En nuestra opinión, las cuentas anuales del ejercicio 2009 adjuntas expresan, en todos los aspectos significativos, la imagen fiel del patrimonio y de la situación financiera de CAIXA RURAL DE L'ALCUDIA, S. COOP. V. DE CREDIT al 31 de diciembre de 2009 y de los resultados de sus operaciones, de los cambios en el patrimonio neto y de los flujos de efectivo correspondientes al ejercicio anual terminado en dicha fecha y contienen la información necesaria y suficiente para su interpretación y comprensión adecuada, de conformidad con los principios y normas contables contenidos en la Circular 4/2004 del Banco de España, de 22 de diciembre y que guardan uniformidad con los aplicados en el ejercicio anterior.

4. El informe de gestión adjunto del ejercicio 2009 contiene las explicaciones que el Consejo Rector considera oportunas sobre la situación de la Caja, la evolución de sus negocios y sobre otros asuntos y no forma parte integrante de las cuentas anuales. Hemos verificado que la información contable que contiene el citado informe de gestión concuerda con la de las cuentas anuales del ejercicio 2009. Nuestro trabajo como auditores se limita a la verificación del informe de gestión con el alcance mencionado en este mismo párrafo y no incluye la revisión de información distinta de la obtenida a partir de los registros contables de la Caja.

Audhispana Grant Thornton
 Auditores
 Avda Aragón, 12 edificio
 46021 VALENCIA
 T +34 96 227 22 75
 F +34 96 227 18 18
 w@agtr.es
 www.agtr.es

Fernando Barja
 22 de febrero de 2010

